



**高等学历继续教育
网络学习和管理平台**

学员操作手册

XUEYUANCAOZUOSHOUCE

目 录

一、用户注册/登录	3
1.1 电脑端学员登录:	3
1.2 移动端学员可以扫二维码登录:	3
1.3 下载云课堂 APP 登录:	4
二、 电脑端个人中心 - 我的学习	5
2.1 我的课程	5
2.2 我的作业	6
2.3 我的考试	8
2.4 我的成绩	10
三、 移动端个人中心 - 我的学习	11
3.1 我的课程	11
3.2 我的作业	11
3.3 我的考试	12
3.4 我的成绩	12

一、用户注册/登录

1.1 电脑端学员登录:

电脑打开学习平台网址: <https://bgypt.ls365.net/>

进入平台, 输入账号: **2026+身份证号**、密码: **身份证后六位**, 点击登录完成。



1.2 移动端学员可以扫二维码登录:



1.3 下载云课堂 APP 登录:

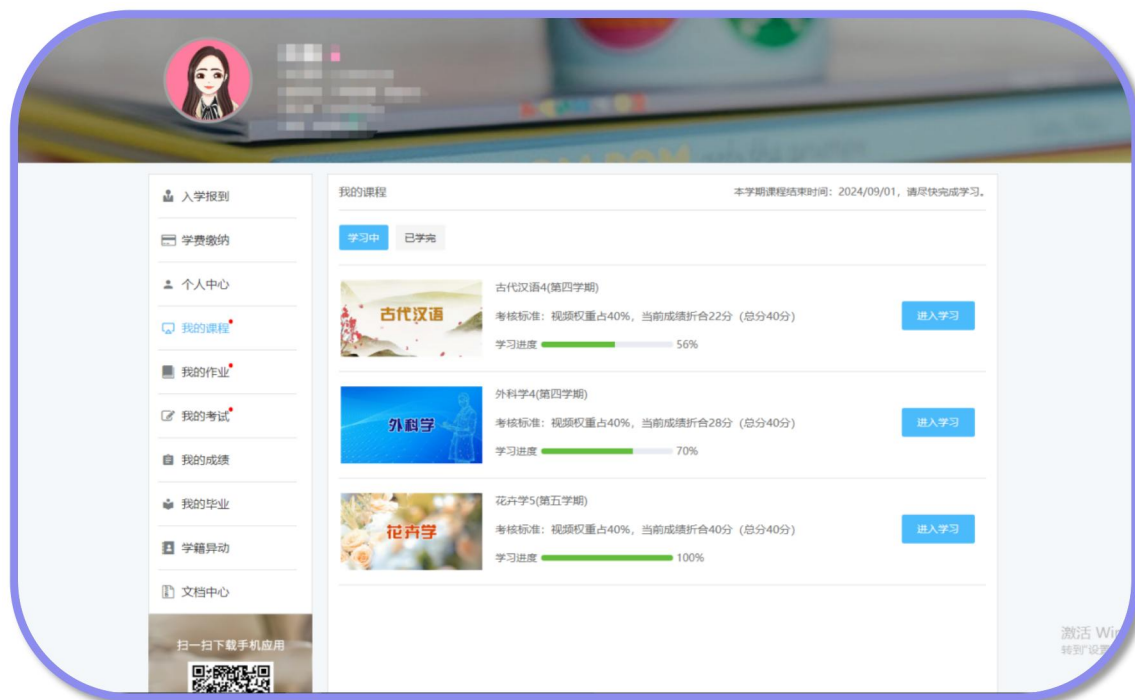
- 1、手机浏览器扫一扫之后，按下载提示操作。
- 2、苹果手机直接应用商店搜索“良师云课堂”
- 3、安卓手机在 360 应用市场搜索“良师云课堂 PLUS”



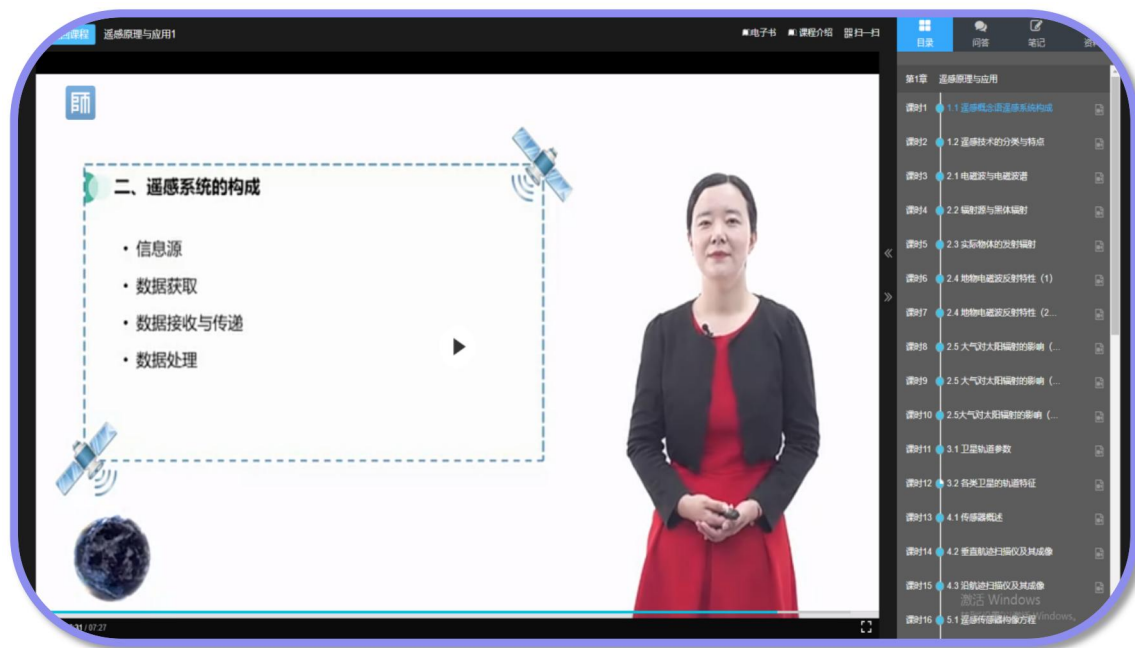
二、电脑端个人中心 - 我的学习

2.1 我的课程

进入我的课程，可查看学习进度，点击“进入学习”→进入课程学习页面。



①-目录：点击“目录”→浏览所学课程章节。



②-资料：点击“资料”→可以下载相关课程的学习资料。



2.2 我的作业

①进入我的作业→点击“开始作业”，进入答题界面。



②答题完成后点击“提交”。

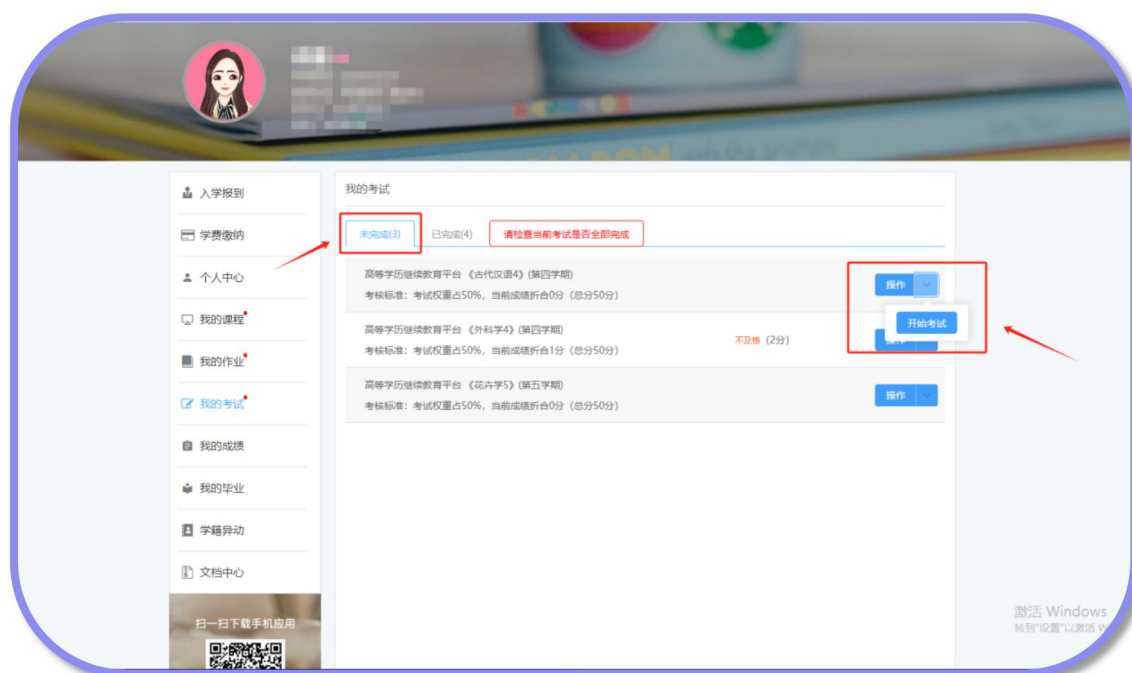


③进入我的作业→已完成的作业可多次练习→点击“再次练习”→进入作业页面→提交。

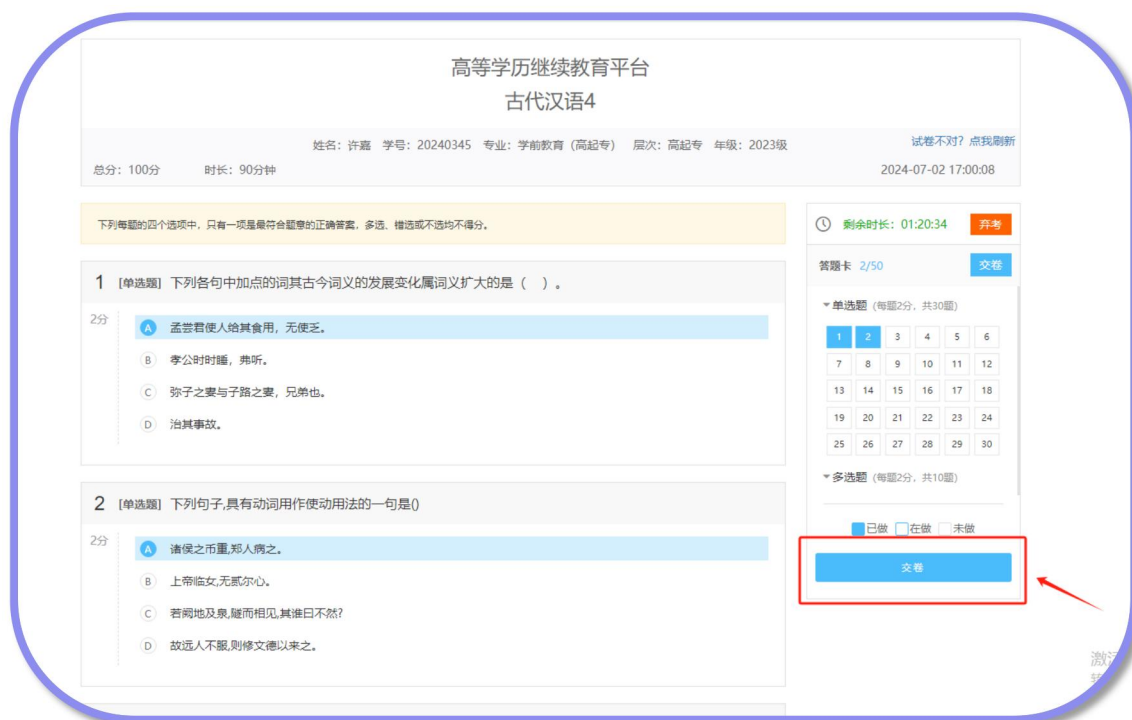


2.3 我的考试

①点击“我的考试”，点击“操作”--“开始考试”即可考试。

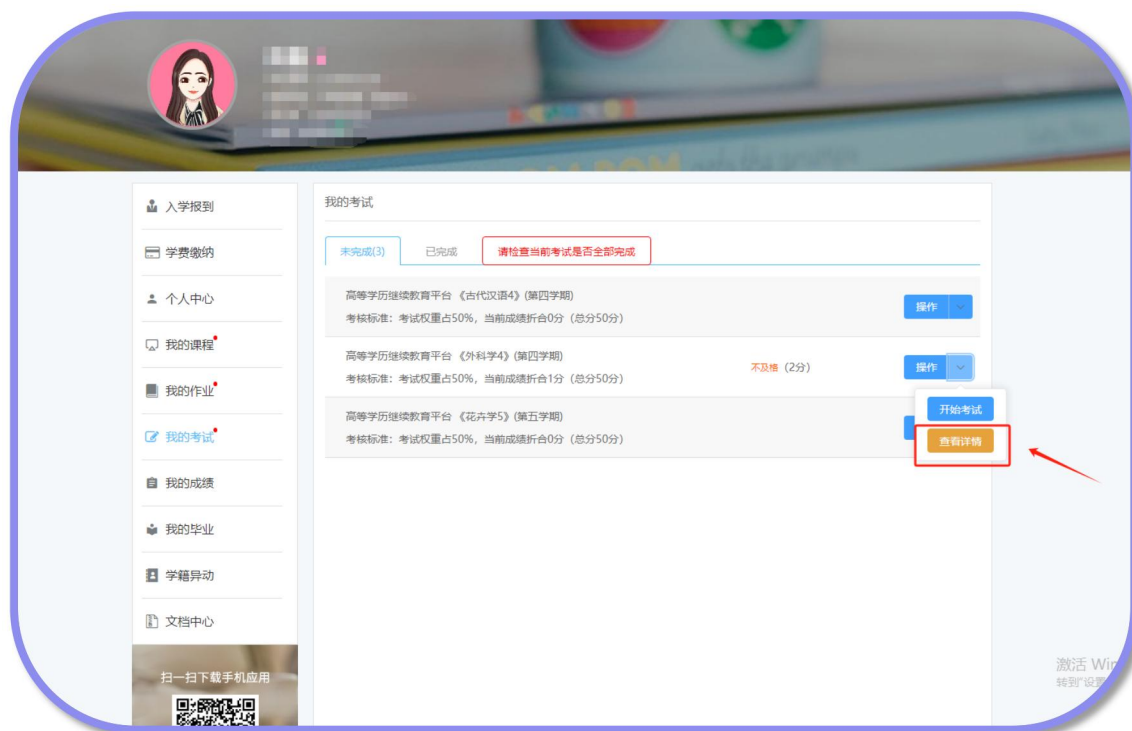


②题目做完后，点击“交卷”即可。



③进入我的考试→点击“已完成”，选择“操作”，点击“查看详情”便可看到

该考试的作答情况。



④分数不合格的可以点击“重新考试”。



2.4 我的成绩

进入我的成绩→可查看成绩的综合得分。

入学报到
 学费缴纳
 个人中心
 我的课程
 我的作业
 我的考试
我的成绩
 我的毕业
 学籍异动
 文档中心

扫一扫下载手机应用

我的成绩

视频权重40%，作业权重10%，考试权重50%

课程名称	视频	作业	线上考试	学位课程	综合成绩	等级
《运筹原理与应用1》(第一学期)	91	100	90	否	91	优秀
《常微分方程2》(第二学期)	91	100	92	否	92	优秀
《旅游市场营销2》(第二学期)	100	80	94	否	95	优秀
《有机化学3》(第三学期)	56	100	76	否	70	中等
《古代汉语4》(第四学期)	56	80	0	否	30	不及格
《外科学4》(第四学期)	70	100	2	否	39	不及格
《花卉学5》(第五学期)	100	90	0	否	49	不及格

激活 Windows
转到“设置”以激活 Windows。

三、移动端个人中心 - 我的学习

登录后进入我的学习页面。

3.1 我的课程

进入我的课程，可查看学习进度，点击“进入学习”→进入课程学习页面。



3.2 我的作业

进入我的作业→点击“开始作业”→进入作业页面→提交。

已完成的作业可多次练习→点击“再次练习”→进入作业页面→提交。



3.3 我的考试

进入我的考试→点击“未完成”，可以查看到未考试的科目并进行考试可进行考试并查看试卷成绩，考试不及格可以补考。



3.4 我的成绩

进入我的成绩→可以查看考过科目的成绩。

