

广东碧桂园职业学院缴费系统操作指南

移动端

1. 使用微信扫描下方二维码，关注“掌上碧职”公众号。

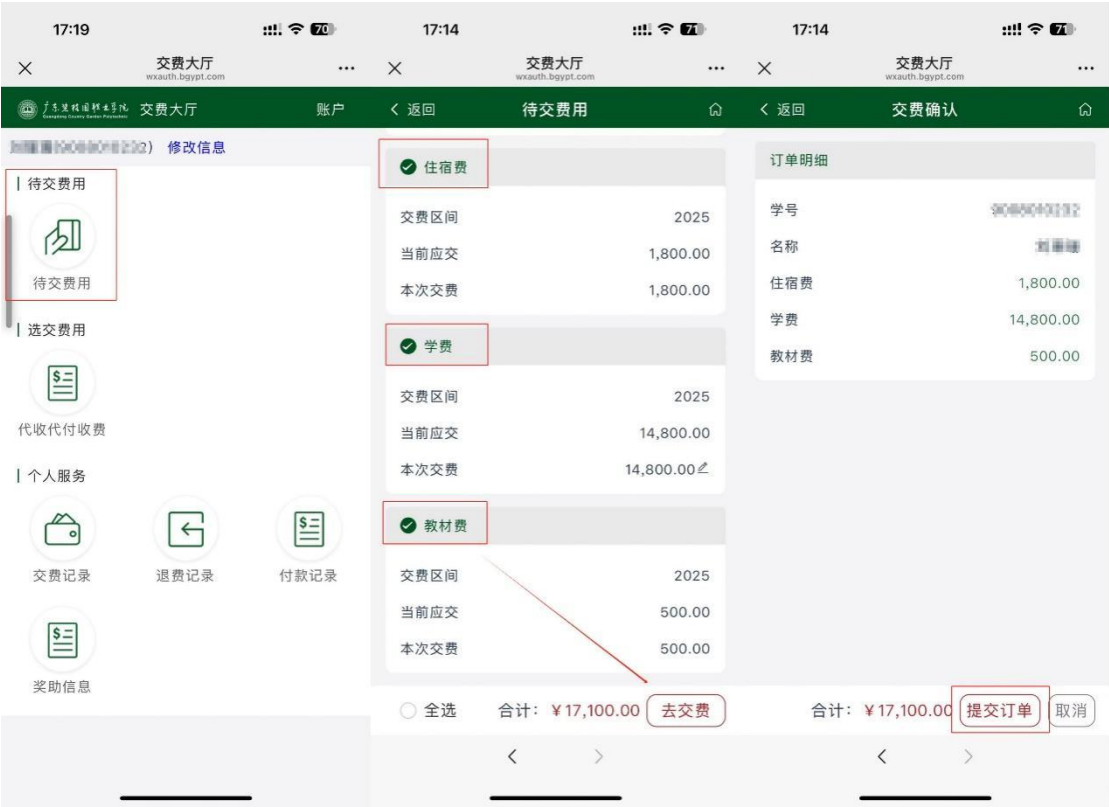


2. 进入公众号，选择“学生服务”中的“缴费系统”，使用缴费系统账号密码登录（默认登录方式为学号/工号, 新生请切换为身份证号登录，初始密码为身份证后六位）。

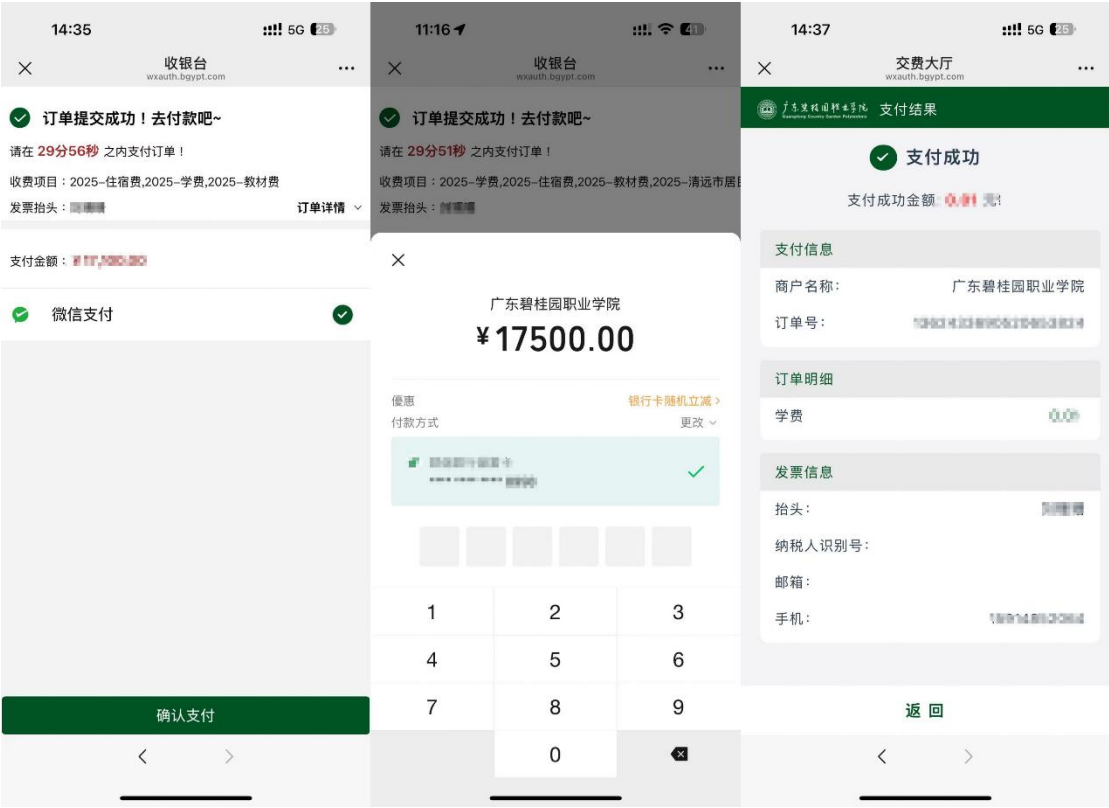


（新生请勿选择统一认证用户登入）

3. 缴纳学费请在“待交费用”处点击勾选需要缴费的费用项目，点击“去交费”。



4. 按照提示指引提交订单，完成支付。



PC 端

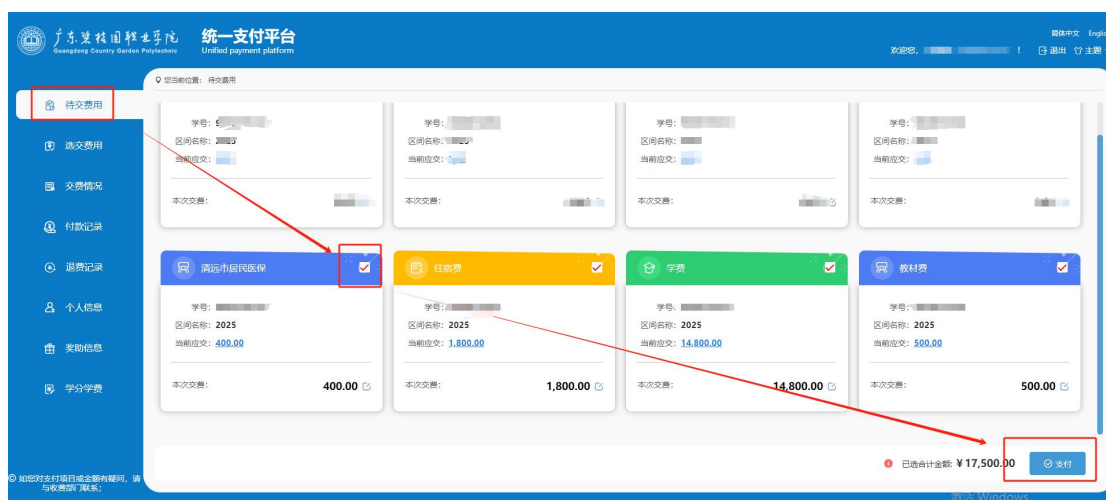
登录地址: <https://wxauth.bgypt.com/client/#/home>

1. 登录网址, 使用缴费系统账号密码登录 (默认登录方式为学号/工号, 新生请选择身份证号登录, 初始密码为身份证后六位)。



(新生请勿选择跳转统一身份认证登录)

2. 缴纳学费请在“待交费用”处点击选择需要缴费的项目，点击“支付”。



3. 按照提示指引提交订单，完成支付。

